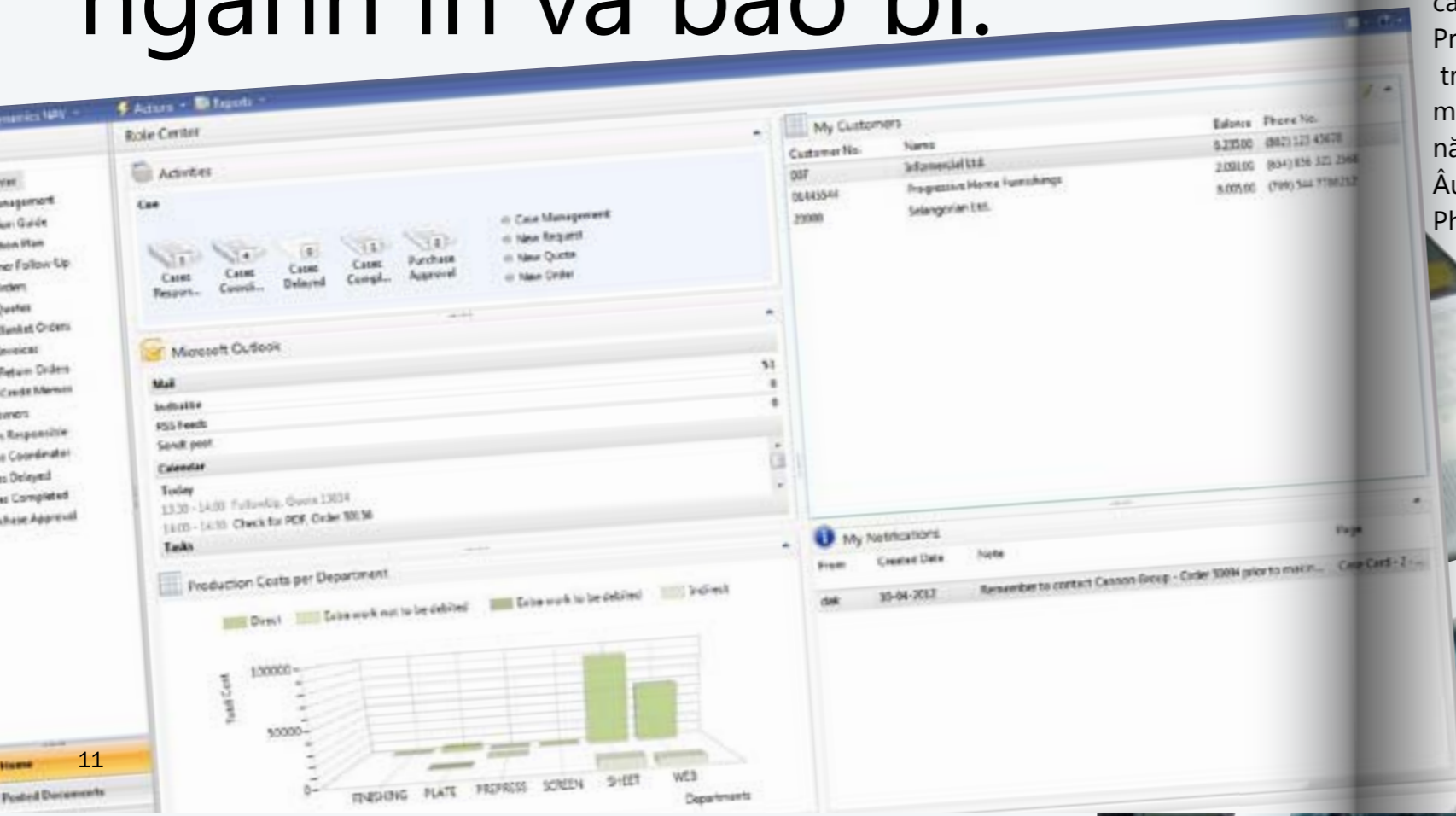


PrintVis

Giải pháp ERP/MIS chuẩn mực và toàn diện cho ngành in và bao bì.

PrintVis được xây dựng trên nền tảng giải pháp ERP của Microsoft là Microsoft Dynamics NAV (tên cũ: Navision). PrintVis đáp ứng được các yêu cầu tiên tiến nhất đối với quy trình quản lý - sản xuất của ngành in bắt đầu từ khâu chế bản, in ấn đến khâu hoàn thiện. Hệ thống PrintVis được chia thành nhiều module khác nhau và có thể thiết lập để đáp ứng yêu cầu cụ thể của bạn. Nói cách khác, bạn có thể quản lý tất cả các giai đoạn của quá trình sản xuất kinh doanh - từ báo giá đầu tiên cho đến khi Lệnh sản xuất được in ra và đến khi sản phẩm được giao đến cho khách hàng - bao gồm cả quản lý hóa đơn và các báo cáo thống kê. PrintVis hỗ trợ định dạng thông tin JDF nên có khả năng tích hợp với tất cả các sản phẩm và hệ thống có khả năng JDF. PrintVis được giới thiệu, phân phối và triển khai trên toàn thế giới bởi một mạng lưới các đối tác có khả năng và kinh nghiệm cao ở Châu Âu, Bắc Mỹ, Trung Đông, Châu Phi, Châu Á và Châu Úc.



Dự toán và báo giá

Đễ dàng, nhanh chóng - Tiết kiệm thời gian

Khả năng thiết lập hệ thống linh hoạt của Print-Vis cho phép bạn xây dựng một hệ thống rất dễ dàng cho người dùng lập bảng dự toán công việc và lập báo giá bằng các tuần tự thực hiện từng bước, hay dễ nhất là sử dụng các mẫu có sẵn. Người dùng cũng có thể dễ dàng thay đổi dự toán công việc và báo giá chỉ bằng một cú click chuột trên hệ thống.

Dùng mẫu có sẵn

Khi báo giá cho khách hàng, bạn có thể chọn một mẫu chuẩn (templates) đã có sẵn những thông tin cần thiết về giá sản phẩm. Việc sử dụng mẫu sẵn có thuận lợi là: bạn có thể tính toán báo giá một cách tự động, nhanh chóng. Báo giá của bạn sẽ nhất quán và không bị bỏ sót bất kỳ chi tiết nào.



Giảm sai sót - Tiết kiệm tiền bạc

Sai sót sẽ dẫn đến tổn kém tiền bạc. PrintVis giảm sai sót bằng cách đặt câu hỏi đúng lúc và chỉ dẫn cho nhân viên của bạn lập bảng dự toán công việc và báo giá trong mọi tình huống.

Hãy cạnh tranh hơn - Lấy nhiều đơn hàng hơn

Chức năng Dự toán của PrintVis cho bạn tất cả các con số bạn cần. Printvis có thể cung cấp cho bạn một cái nhìn toàn diện về lợi nhuận dự tính của một đơn hàng như chi phí trực tiếp, phụ phí, tổng chi phí, mức lợi nhuận và giá bán cho từng đơn hàng. Nhờ đó, bạn có thể sáng tạo hơn khi lập báo giá cho khách hàng. Điều này giúp bạn cạnh tranh hơn trong kinh doanh.

CRM

Nếu có một hệ thống CRM tích hợp bạn có thể tăng doanh số bán hàng thông qua các chương trình nhắm vào khách hàng sẵn có của bạn.

- Phân nhóm khách hàng theo các tiêu chí khác nhau
- Duy trì cơ hội bán hàng trong các kênh khách hàng của bạn
- Thay đổi phương thức tiếp cận khách hàng theo cách riêng của bạn
- Xây dựng chiến dịch dựa trên hành vi mua hàng trong lịch sử giao dịch khách hàng

KHAI THÁC KHÁCH HÀNG HIỆN CÓ

Mỗi nhân viên là một chuyên gia chăm sóc khách hàng

Nhân viên của bạn luôn nắm được thông tin mới nhất về khách hàng. Bạn cũng có thể xem lịch sử từng giao dịch của khách hàng với doanh nghiệp. Ngoài ra bạn có thể thấy khách hàng nào cần ưu tiên ngay, khách hàng nào có thể chờ đợi.

Quản lý hợp đồng

Quản lý toàn diện thông tin hợp đồng

Module Quản lý Hợp đồng là công cụ quản lý hàng ngày cho mọi nhân viên làm việc với hợp đồng. Công cụ này cung cấp toàn bộ thông tin về công việc sắp đến hạn, ngày giao hàng, thông tin khách hàng, mô tả đơn hàng, v.v... Với module này bạn có thể kiểm soát và theo dõi chu trình thực hiện đơn hàng của mình. Bạn cũng có thể xem đầy đủ thông tin về báo giá chờ giải quyết, báo giá đã được khách hàng chấp nhận, và các công việc khác đang được xử lý.

Giúp bạn theo dõi công việc

PrintVis được xây dựng để đảm bảo rằng mỗi đơn hàng, ở bất cứ thời điểm nào đều phải có ai đó chịu trách nhiệm. Người này (hoặc nhóm này) tất nhiên sẽ khác nhau bởi vì đơn hàng được thực hiện qua nhiều công đoạn, và như vậy các công đoạn sẽ không bị bỏ sót.



Tồn kho

Giảm tồn kho – Tiết kiệm chi phí

Dự báo tồn kho ngày càng trở nên một nhu cầu quan trọng trong kinh doanh. Doanh nghiệp có xu hướng giảm tối đa mức tồn kho, chỉ lưu một ít nguyên liệu và quản lý theo phương thức "Just in Time" - tồn kho kịp thời.

Biết rõ bạn cần gì – sử dụng vật tư dư thừa để tiết kiệm

Printvis cung cấp cho bạn thông tin đầy đủ về nhu cầu mua hàng đối với cả nguyên liệu và dịch vụ (thầu phụ) dựa trên kế hoạch sản xuất thực tế. Điều này cho phép bạn triển khai chuỗi cung ứng

theo phương pháp "Just in Time". Bạn cũng có thể lựa chọn khổ giấy gần đúng với kích cỡ cần thiết, cho phép bạn sử dụng một phần nhỏ tồn kho đã có sẵn trong kho.

Hoàn toàn linh hoạt trong chuỗi cung ứng

PrintVis cho phép bạn lựa chọn hình thức mua hàng tập trung hay riêng lẻ qua một người điều phối, hoặc kết hợp cả hai. PrintVis cũng cho phép bạn định nghĩa mặt hàng nào sẽ được mua qua hệ thống tự động đề xuất mua hàng.



Lập kế hoạch và Lịch sản xuất

Thủ công hoặc tự động

Khi xây dựng bảng dự toán cho một đơn hàng mới, hệ thống tự động tính thời gian, năng lực sản xuất và dự trữ nguyên vật liệu cần thiết. Hệ thống sẽ đưa ra đề nghị tối ưu nhất cho lịch sản xuất. Nếu không muốn, bạn có thể chọn cách lập lịch sản xuất một cách thủ công.

Lập kế hoạch theo ý của bạn

PrintVis hỗ trợ nhiều cấp độ kế hoạch. Kế hoạch của bạn có thể được lập dựa trên các mốc thời gian quan trọng, hoặc có thể dựa theo chi tiết

chính xác ngày, giờ nào đó hay theo thời lượng sản xuất. Tất cả tùy bạn lựa chọn.

Thông tin hình ảnh

Hệ thống chứa nhiều loại thông tin hình ảnh để giúp bạn theo dõi nguồn lực và thời gian sản xuất chưa được tối ưu và các chi tiết khác của Kế hoạch sản xuất. Trên biểu đồ Gantt, bạn có thể di chuyển những đơn hàng có trong kế hoạch chỉ bằng cú click chuột. Hoặc bạn cũng có thể theo dõi từng đơn hàng trong suốt quá trình sản xuất bằng một biểu đồ đường đơn giản.



Quản lý xưởng sản xuất

Cung cấp thông tin mới nhất



Hãy sử dụng Lệnh sản xuất điện tử và module Quản lý xưởng sản xuất để gửi thông tin đến từng xưởng sản xuất của bạn theo thời gian thực. Điều này sẽ đảm bảo xưởng sản xuất của bạn nhận được thông tin mới nhất tại bất kỳ thời điểm nào, bởi vì tất cả các thông tin này đều được lấy ra từ cùng một cơ sở dữ liệu. Mỗi lần bạn mở một đơn hàng và cập nhật thông tin đơn hàng thì tất cả những thông tin đó đều được lưu xuống cơ sở dữ liệu chung.

Ghi nhận kết quả sử dụng nguyên vật liệu

Module Quản lý Xưởng sản xuất lấy dữ liệu về thời gian sản xuất và số lượng nguyên vật liệu tiêu hao từ quá trình sản xuất và ghi nhận vào từng lệnh sản xuất theo thời gian thực. Điều này giúp bạn nắm được tình trạng của từng lệnh sản xuất và năng lực sản xuất còn lại. Bất kỳ lúc nào bạn cũng có thể biết đã sản xuất được bao nhiêu, nguyên liệu nào còn nguyên liệu nào hết.

Giá vốn

Đầy đủ thông tin lịch sử đơn hàng

PrintVis cung cấp cho bạn đầy đủ thông tin tổng quan và lịch sử chi tiết của từng đơn hàng, so sánh thực tế sử dụng nguyên liệu sản xuất và bảng báo giá. Từ đó giúp bạn trả lời các câu hỏi quan trọng như "Báo giá chính xác không?", "Mức giá vốn như thế nào?", "Lợi nhuận ra sao?".

Sử dụng hệ thống

Bạn có thể sử dụng thông tin trong hệ thống lặp đi lặp lại nhiều lần. Với những lần sử dụng sau bạn có thể tương tác hiệu quả hơn và ý thức đầy đủ hơn về giá vốn thực tế.

The screenshot displays a software interface with several data tables. The top table is a summary of job costing, comparing 'Quote Estimation', 'Order Estimation', and 'Actual Job Costing'. Below it are 'Job Costing - Hour Entries' and 'Job Costing - Item Entries' tables, which provide detailed breakdowns of costs by department, resource, and item.

Description	Quote Estimation	Order Estimation	Actual Job Costing
Order Price/Invoice	1,067.00	1,067.00	964.17
Estimated Saleprice	1,066.00	1,066.00	238.51
Direct Cost Materials	138.50	138.50	771.06
Direct Cost Sub-contracting	878.05	878.05	76.09
Contribution Margin 1	61.50	61.50	90.36
Contribution Margin Rate 1	64.11	64.11	79.01
Direct Cost Hours	961.01	972.75	75.24
Direct Cost Total	912.36	918.05	7.80
Total Cost	918.05	8.80	
Profit	8.80		
Profit Ratio			

Department	Posting date	Cost Centre	Created To	Resource	Task	Comment	Quantity	Hours	Job Costing	Waste Code	Direct Cost total	Total Sell Cost	Est. Sales Price	Resource Name
ProfPress	13-04-2012	230	13-03-06		DTP			2.00	Direct		180.00	300.00	180.00	
ProfPress	13-04-2012	230	13-03-06		DTP			6.75	Extra work	CUSTOMER	50.30	67.50	74.25	
ProfPress	13-04-2012	230	13-03-07		Farmprint			8.40	Direct		187.00	187.00	207.00	
ProfPress	13-04-2012	230	13-03-07		Make ready time			8.25	Direct		42.90	47.50	47.25	
Sheet print	13-04-2012	430	13-03-07		Printing			1.25	Direct		112.90	112.90	131.25	Demand
Sheet print	13-04-2012	430	13-03-07		Production generally									
Handing	13-04-2012	870	13-03-06	DAK							3.00	3.00	3.00	
											4.50	4.50	5.19	
											4.50	4.50	5.19	
											3.75	3.75	4.33	
											69.77	216.29	278.82	
											51.00	65.82	73.81	

Item No.	Resource	Posting date	Description	Quantity	Unit	Job Costing	Comment	Direct Cost total	Total Sell Cost	Est. Sales Price	Waste Code
	DAK	30-04-2012	Black	1	DAK	Direct					
	DAK	30-04-2012	Cyan	1	DAK	Direct					
	DAK	30-04-2012	Magenta	1	DAK	Direct					
	DAK	30-04-2012	Yellow	2.700	DAK	Direct					
	DAK	30-04-2012		1	DAK	Direct					

Hóa đơn

Tự động xuất hóa đơn



Việc xuất hóa đơn cho các đơn hàng tất nhiên được tích hợp hoàn toàn với quá trình dự toán, ghi nhận kết quả sản xuất và tính toán giá vốn. Dựa trên những thông tin này bạn có thể ra hóa đơn bằng 1 cú click chuột.

Chi tiết hóa đơn

Hóa đơn có thể được tạo ra dựa theo thông tin lấy từ báo giá hoặc đơn hàng, bao gồm nguyên vật liệu tiêu thụ thực tế, có hoặc không có công việc phụ trợ, số lượng đặt hàng thêm, v.v...

Thiết lập linh hoạt

Hệ thống cho phép thiết lập các phương pháp tính toán khác nhau cho từng dây chuyền sản xuất. Sự linh hoạt này sẽ giúp bạn đảm bảo hệ thống có thể đáp ứng mọi yêu cầu về phát hành hóa đơn.

Quản lý Tài chính

Thiết lập hệ thống theo yêu cầu đặc thù của doanh nghiệp bạn

Bạn có thể thêm trường thông tin, bảng dữ liệu, hoặc menu người dùng chỉ trong vài phút. Bạn cũng có thể thiết lập các chính sách kinh doanh như thời hạn thanh toán, giảm giá cho khách hàng hoặc nhà cung cấp. Bạn cũng có thể thiết lập hệ thống để đáp ứng các yêu cầu của luật pháp và thương mại quốc tế.

Đễ dàng truy xuất thông tin

Bạn có thể xem thông tin tài chính từ hệ thống Tài khoản, hoặc thông qua công cụ drill-down để xem chi tiết giao dịch. Với PrintVis, bạn được làm việc trên một hệ thống có giao diện dễ dùng, dễ nhớ bởi tính nhất quán trên toàn bộ hệ thống. Bạn có thể sử dụng dữ liệu từ Sổ Cái theo mẫu báo cáo có sẵn hoặc xây dựng các báo cáo riêng để đưa ra quyết định kinh doanh.

Nhận ra những cơ hội bạn chưa từng biết đến

Bạn có thể phân tích tình hình kinh doanh theo nhiều tiêu chí khác nhau như lợi nhuận, chi phí, phòng ban, khu vực, dòng sản phẩm, hoặc bất kỳ tiêu chí báo cáo nào do bạn định nghĩa. Bạn có thể sử dụng một loạt các báo cáo có sẵn hay các báo cáo được thiết lập riêng cho doanh nghiệp của bạn. Hệ thống cho phép hiển thị các báo cáo trên nền Web hoặc gửi báo cáo qua e-mail, nhờ đó các nhà quản lý, nhân viên, đối tác, nhà đầu tư của bạn có thể nhận thông tin về hoạt động kinh doanh của bạn một cách kịp thời.

Thông tin chi tiết

Để biết thêm thông tin chi tiết về các chức năng Tài Chính - Kế toán, vui lòng xem thêm tại: Microsoft.com/dynamics/nav

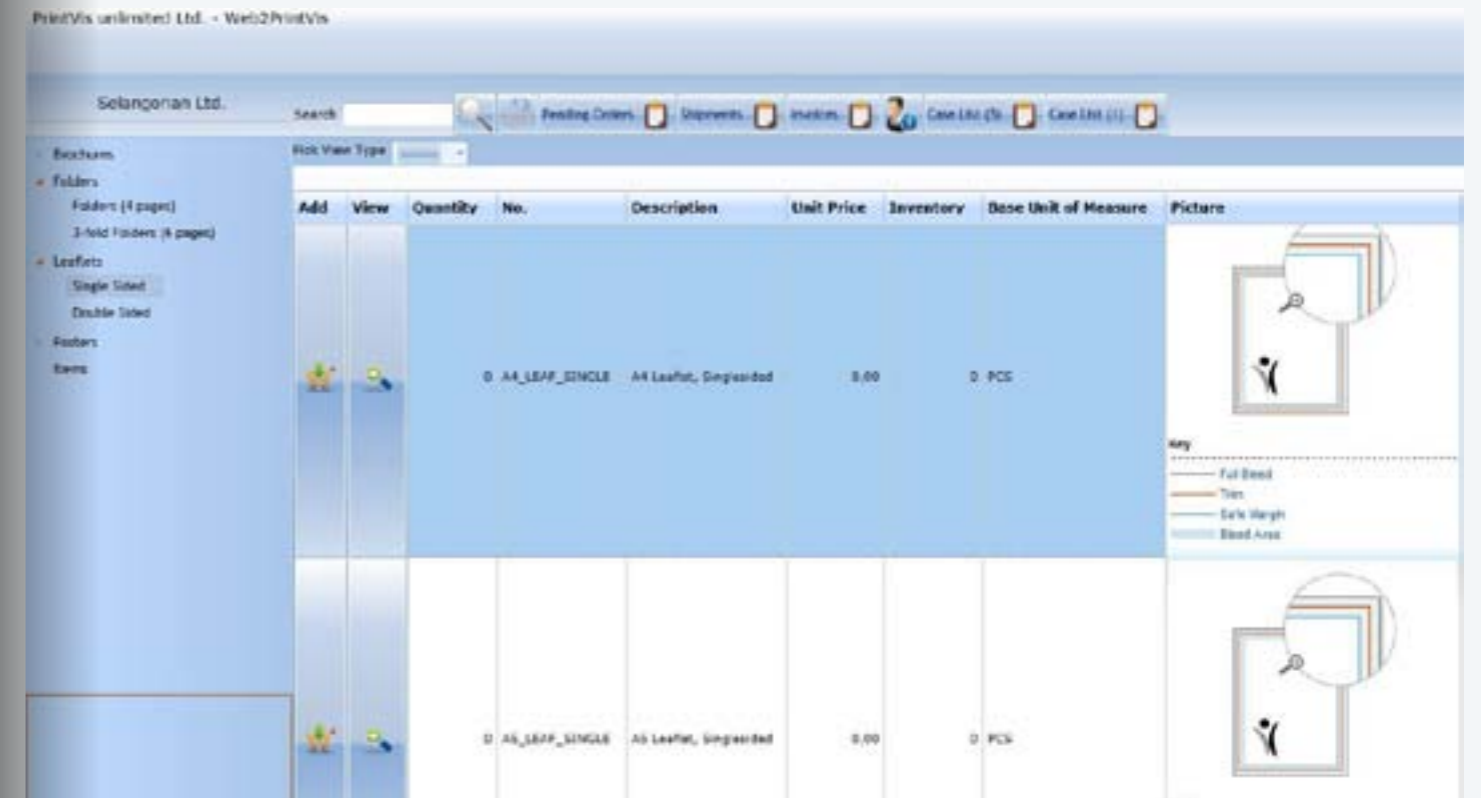
Tích hợp với Web

Cho phép khách hàng truy cập hệ thống

Với module WebVisions, khách hàng có thể xem các thông tin liên quan như tình trạng đơn hàng, đặt hàng qua mạng, v.v... trong khuôn khổ bạn cho phép. Thông tin hiển thị trên Web tương tác trực tiếp với cơ sở dữ liệu PrintVis theo thời gian thực. WebVision còn cho phép bạn triển khai ứng dụng Web riêng cho từng khách hàng trên cùng một hệ thống nhưng giao diện khác nhau.

Quản lý Xưởng sản xuất qua Web hoặc Smartphone

WebVision cho phép bạn chạy module Quản lý Xưởng sản xuất trên nền Internet hoặc Intranet. Người dùng có thể truy xuất thông tin Lệnh sản xuất hoặc ghi nhận số lượng nguyên liệu tiêu hao thông qua Smartphone và mạng không dây.



Tích hợp JDF

Với tư cách là hội viên chính thức của CIP4,

PrintVis cam kết mạnh mẽ trong việc phát triển và duy trì khả năng tích hợp JDF trong hệ thống ER/MIS của mình. Bạn có thể tham khảo thêm thông tin dưới đây về tổ chức CIP4.

JDF là gì?

JDF là một hệ tiêu chuẩn về trao đổi thông tin giữa các ứng dụng và hệ thống khác nhau trong ngành công nghiệp đồ họa - in ấn, nhờ đó các công đoạn của ngành in có thể trao đổi thông tin mà không phụ thuộc vào thiết bị. Với ý nghĩa đó, phạm vi sử dụng của JDF vượt trội các tiêu chuẩn tương tự có trước đó như Print Product Format (PPF) của CIP3 hay Portable Job Ticket Format (PJTF) của Adobe Systems.

JDF có thể tích hợp các ứng dụng thương mại và ứng dụng quản lý để tạo chu trình công việc mang tính kỹ thuật chuyên biệt của ngành in. JDF có thể kết hợp với nhiều hệ tiêu chuẩn khác dựa trên công nghệ XML cũng như sẵn sàng tương tác với các hệ thống Web. Vui lòng xem thông tin thêm tại CIP4.org.

JDF là định dạng thông tin được mã hóa bằng ngôn ngữ XML và được coi là hệ tiêu chuẩn dùng để mô tả chi tiết lệnh sản xuất kết hợp với hệ tiêu chuẩn đặc tả và trao đổi tin nhắn.

JDF được thiết kế dành cho nhiều ngành bao gồm truyền thông, thiết kế, đồ họa, các công ty và thương mại điện tử, dịch vụ on-demand nhằm thực thi các ứng dụng theo chu trình cụ thể. JDF cho phép tích hợp các dòng sản phẩm khác nhau từ nhiều nhà cung cấp khác nhau để chu trình công việc được thực hiện dễ dàng.

Đặc điểm nổi bật nhất của JDF bao gồm:

1. Khả năng truyền tải thông tin của một Đơn hàng từ khi có ý tưởng đến khâu hoàn thiện. Các thông tin này bao gồm mô tả chi tiết từ khâu tạo mẫu, chế bản, in, thành phẩm tới giao hàng.
2. Tạo cầu nối giữa hệ thống sản xuất và hệ thống Thông tin quản trị (MIS). Điều này cho phép doanh nghiệp theo dõi tức thì hoạt động của máy móc đối chiếu với Lệnh sản xuất, cũng như cho phép so sánh giá thành dự toán và giá thành thực tế.



3. Xóa nhòa khác biệt trong cách nhìn về sản phẩm của khách hàng và cách nhìn về sản phẩm của đơn vị sản xuất bằng cách định nghĩa một sản phẩm không phụ thuộc quy trình, máy móc, nhưng được tạo ra theo chu trình từng bước của một Lệnh sản xuất trong doanh nghiệp in.

4. Khả năng định nghĩa và theo dõi bất kỳ chu trình công việc nào của người dùng mà không ảnh hưởng đến mô hình thiết kế của chu trình. Điều này bao gồm khả năng kết hợp tùy ý các mô hình hoạt động như mô hình tuần tự, song

song, gối nhau, và lặp đi lặp lại iterative trong sự kết hợp arbitrary theo nhiều địa điểm phân tán.

5. Khả năng thực hiện 1,2,3,4 gần như trong mọi điều kiện.

Thông tin này được trích dẫn từ CIP4.org

Hệ thống Kế toán Việt Nam

Hoàn toàn tuân thủ theo luật Việt Nam

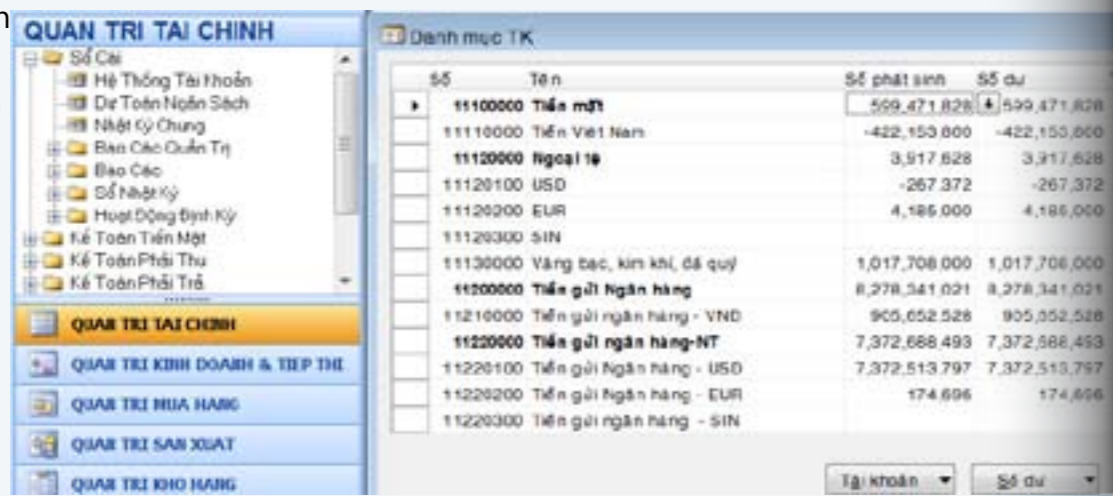
Giải pháp PrintVis dựa trên nền tảng Microsoft Dynamics NAV được nâng cấp từ gói chuẩn để không chỉ đáp ứng các yêu cầu của luật thuế tại Việt Nam, mà còn cung cấp cho người dùng các chức năng thân thiện và hiệu quả của NAV.

Báo cáo thuế và Báo cáo tài chính

Một trong những trở ngại chính của các doanh nghiệp hoạt động tại Việt Nam là tạo ra các báo cáo tài chính và báo cáo thuế theo đúng biểu mẫu của Chính phủ. Chúng tôi giúp bạn tự động tạo ra các báo cáo Bảng cân đối Số Dư, Báo cáo Doanh thu, và Báo cáo Lưu chuyển Tiền tệ theo yêu cầu theo Chuẩn mực Kế toán Việt Nam (VAS) cũng như thuế GTGT đầu vào và đầu ra, và các Báo cáo thuế GTGT nói chung.

Báo cáo theo chuẩn mực kế toán và tài liệu hỗ trợ

Để giúp bạn thực hiện theo yêu cầu của Chuẩn mực Kế toán Việt Nam và đảm bảo rằng các kế toán viên Việt Nam và nước ngoài có thể hiểu được dễ dàng các báo cáo, tất cả các mẫu báo cáo đều có thể dễ dàng in và tự động cập nhật theo yêu cầu. Gói báo cáo này sẽ giúp bạn đơn giản hóa những vấn đề phức tạp và tốn nhiều thời gian, giúp giảm thiểu lỗi do con người và khiến nhân viên của bạn làm việc hiệu quả hơn.



và các giải pháp Việt hóa

Phù hợp với nhu cầu thực tế tại Việt Nam

Tài khoản đối ứng

Ở Việt Nam, các quy định Chuẩn mực kế toán yêu cầu các doanh nghiệp hoạt động tại Việt Nam áp dụng hạch toán kép trong sổ sách. Chức năng Tài Khoản đối ứng của NaviWorld Việt Nam giúp bạn xử lý các bút toán phù hợp vào bút toán đối ứng một cách tự động mà hệ thống NAV chuẩn không có và cung cấp các báo cáo chi tiết liên quan theo chuẩn mực kế toán Việt Nam.



Việt hóa giao diện NAV

NaviWorld đã phát triển thêm các thêm chức năng cho phép thông tin hiển thị trên các màn hình của NAV bởi nhiều ngôn ngữ, bao gồm cả tiếng Việt. Người sử dụng có thể chọn để làm việc với NAV theo bất cứ ngôn ngữ sẵn có nào trong danh sách. Các chứng từ và báo cáo liên quan cũng có thể được in ra theo mỗi ngôn ngữ đã chọn.

Ứng dụng eBanking

eBanking được phát triển từ nhu cầu của nhiều công ty tại Việt Nam về quản lý các giao dịch tài chính giữa ngân hàng và bộ phận kế toán. Thông qua công cụ này, các doanh nghiệp có thể tự động hóa quá trình đối chiếu tài khoản ngân hàng một cách thường xuyên, giúp tiết kiệm được thời gian và tiền bạc trong quá trình tổ chức thông tin kế toán. Quy trình này chỉ cần một người tải tập tin chứa các giao dịch từ ngân hàng vào hệ thống chỉ bằng vài cú nhấp chuột.